

機能する仕事服。

ご来店の際は、本ご案内を必ずご持参ください。



桃山学院大学の皆様へ  
提携店の「洋服の青山」が  
新生活、  
応援します。



提携割引で  
**全品20%OFF**

値下げ前価格よりの割引となります。  
各種割引特典・セットセールご使用の際は割引後価格から10%OFFとなります。

**家族割**

詳しくは店頭係員まで



貯まる!  
使える!

超お得な!  
ポイント活用! 青山でポイ活!

## 安心おまとめセット

8点




¥3,900 (¥4,290) までの品1点  
¥3,900 (¥4,290) までの品1点  
¥3,900 (¥4,290) までの品1点


税込 **¥29,900**

提携割引10%OFFで

税込 **¥26,910**



¥19,000 (¥20,900) の品1点  
¥7,900 (¥8,690) までの品1点



¥800 (¥880) までの品1点  
¥800 (¥880) までの品1点  
¥800 (¥880) までの品1点



¥17,000 (¥18,700) の品1点



¥3,900 (¥4,290) までの品1点

5点



¥5,900 (¥6,490) までの品1点



¥7,900 (¥8,690) までの品1点



¥500 (¥550) までの品1点

※就活、新成人、フレッシューズ限定となります。

※スーツ以外の商品が対象価格を超える場合は、差額を頂戴します。※下取りクーポン券、各種クーポン券及び他のセットセールとの併用はできません。※別途補正料金をいただきます。※詳しくは店頭スタッフまで。

### 洋服のお直し承ります

当社以外の購入品もOK!

**ご相談ください!**

着用済みのお品物はクリーニング後(洗濯後)にお持ちください。

お持ち込みの注意点

※未使用のお品物もしくはクリーニング後のお品物を受付させていただきます。  
※前記の場合でも、お品物の状態により受付が出来ない場合がございます。  
※当社以外の購入品お直しは青山会員様限定のサービスです。  
※当日入会のお客様も受付可能です。

このご案内は、全国の「洋服の青山」にてご利用いただけます。

●オンラインストアを除く全国の洋服の青山店舗でご利用いただけます。  
●洋服の青山アウトレット店舗は対象外となります。●詳しくは係員までお問合せください。●提携割引を受けるには、本ご案内のご提示とあわせてアカデミーカードにご入会いただく必要があります。●本ご案内は2021年12月現在の内容です。

ご来店確認用  
バーコード



4029200045365

有効期間: 本日より2022年4月30日(土)まで

アカデミーCD 9

本ご案内は2021年12月現在の内容です。 ※内容が変更になる場合がございます。ご了承ください。 ※掲載写真は全てイメージとなります。



# SUIT COLLECTION



スタイリッシュスーツ  
税込 ¥20,900  
提携割引20%OFFで  
税込 ¥16,720



スタイリッシュスーツ  
税込 ¥31,900  
提携割引20%OFFで  
税込 ¥25,520



スカートスタイル  
税込 ¥31,900  
提携割引20%OFFで  
税込 ¥25,520

パンツも  
選べる!



パンツスタイル  
税込 ¥18,700  
提携割引20%OFFで  
税込 ¥14,960

スカートも  
選べる!

# ITEM COLLECTION



シャツ  
ネクタイ  
ベルト  
税込 ¥2,090  
提携割引20%OFFで  
税込 ¥1,672



バッグ  
シューズ  
税込 ¥8,690  
提携割引20%OFFで  
税込 ¥6,952



ブラウス  
ベルト  
税込 ¥3,190  
提携割引20%OFFで  
税込 ¥2,552

バッグ  
税込 ¥5,390  
提携割引20%OFFで  
税込 ¥4,312



パンプス  
税込 ¥7,590  
提携割引20%OFFで  
税込 ¥6,072

## 知っておきたい! スーツ選びのポイントと正しい着こなし方



**ボタンを留めて拳がひとつ**  
フロントボタンを留めてこぶしがひとつ入るくらいが美しく着こなせます。



**肩がジャスト**  
肩幅がジャストサイズか試着をして鏡の前でチェック。背中に無駄なシワが入っていたら、サイズが身体に合っていない。



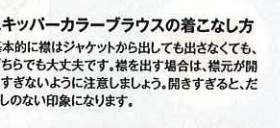
**ワイシャツの袖が1cmのぞく**  
腕をおろした状態で、ワイシャツの袖が1cm程のぞくくらいが目安。袖から出過ぎるのも見えないのもNG。



**前身頃のサイズ感チェック**  
Vゾーン、胸まわりはボタンをしめた時に窮屈そうなしわが入っていないかチェックしましょう。



**肩幅フィット感のチェック**  
肩がフィットしているものを選びましょう。肩を動かした際に、窮屈感がないか確認しましょう。



**ボタンの留め方**  
ジャケットのボタンは1つボタン、2つボタン共に全て留めるのが基本です。



**ヒップがぎりぎり隠れる**  
裾からヒップが見えてしまうのは短すぎ。今の主流はぎりぎり隠れるくらいがベストバランス。



**上だけ留める**  
ボタンの留め方は、一番下を外すのが基本です。



**美しく見える裾丈の長さ**  
シューズを履いた状態でハーフクッションからノークッションの長さがベストバランス。



**袖丈のベストバランス**  
手首が隠れる程度が目安。ブラウスの袖口が出ないような長さが望ましいです。



**スカートの長さ**  
起立時は膝にかかるくらい、着席時は膝上5cm程度を基準にして、長さを確認しましょう。



**美しく見える裾丈の長さ**  
ベルトでウエスト位置を固定し、長さを確認しましょう。裾はヒールにかかる程度がベストです。



**ボタンを留めて指1本**  
ボタンを留めて指1本がちょうど入るくらいがジャストサイズです。



**袖口が手の甲にかかる**  
腕を下におろし、袖口が手の甲にかかるくらいがジャストサイズです。手首が覗くと、袖が短く見栄えも悪くなります。



**大剣の先がベルトにかかる**  
ネクタイはベルトに大剣の先がかかるくらいがベストバランス。